

ADLER Haustürenpflegeset

51709

Systempflege für lasierend und deckend beschichtete **Haustüren und Garagentore** für **DIY und Gewerbe**

PRODUKTBESCHREIBUNG

Allgemeines

Das Haustürenpflegeset besteht aus 2 Pflgetüchern, 2 Sprühköpfen und den Produkten ADLER Top-Cleaner und ADLER Door-Finish.

- **ADLER Top-Cleaner:** Reinigungsprodukt mit hohem Schmutzlösevermögen und sehr gut entfettenden Eigenschaften.
- **ADLER Door-Finish:** Pflegemittel zur Entfernung von Flecken und Staub. Das Produkt bildet einen Schutzfilm gegen Verschmutzungen und Wasser, frischt die Oberflächen auf und erzeugt wieder seidigen Glanz.

Besondere Eigenschaften



- **Französische Verordnung DEVL1104875A** über die Kennzeichnung von Baubeschichtungsprodukten auf ihre Emissionen von flüchtigen Schadstoffen: A+

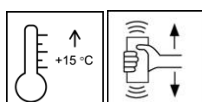
Anwendungsgebiete



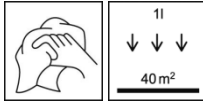
- Lasierend und deckend beschichtete Haustüren und Garagentore.

VERARBEITUNG

Verarbeitungshinweise



- Bitte Produkt vor Gebrauch aufschütteln.
- Eine Produkt-, Objekt- und Raumtemperatur von mindestens +15 °C ist erforderlich.
- Vor eventuellen Überlackierungen müssen die behandelten Flächen sehr gut angeschliffen werden.
- Wir empfehlen, das ADLER Haustürenpflegeset zweimal pro Jahr anzuwenden.
- Bei ADLER Door-Finish bitte vor Gebrauch den mitgelieferten Sprühkopf anschrauben.

AuftragstechnikErgiebigkeit pro Auftrag (m²/l)

20

Das Produkt ist verarbeitungsfertig eingestellt.

Die Form, die Beschaffenheit und die Feuchtigkeit des Untergrundes beeinflussen den Verbrauch/die Ergiebigkeit. Exakte Verbrauchswerte sind nur durch eine vorherige Probebeschichtung zu ermitteln.

Trockenzeiten

(bei 23 °C und 50 % r.F.)



ADLER Door-Finish | nach ca. 15 min

Bei den genannten Zahlen handelt es sich um Richtwerte. Die Trocknung ist abhängig von Untergrund, Schichtdicke, Temperatur, Luftaustausch und relativer Luftfeuchte.

Niedrige Temperaturen und/oder hohe Luftfeuchtigkeit können die Trockenzeit verlängern.

Reinigung der Arbeitsgeräte

Sofort nach Gebrauch mit warmem Wasser und Seife auswaschen.

UNTERGRUND**Untergrundart**

Haustüren und Garagentore, die mit einem der folgenden Produkte decklackiert wurden:

- Aquawood Protor-Finish L und D
- Aquawood DSL Q10 M
- ADLER Acryl-Spritzlack Q10 M
- Aquawood Protect

Untergrundvorbereitung

Zur Tiefenreinigung mit dem Reinigungstuch **ADLER Top-Cleaner** flächig auf die lackierten Holzteile auftragen oder mit dem angeschraubten Sprühkopf aufsprühen. Nachwaschen mit warmem, sauberem Wasser, damit festhaftender Schmutz entfernt wird.

BESCHICHTUNGS-AUFBAU**Produktauftrag**

ADLER Door-Finish flächig auf die lackierten Flächen aufsprühen. Nach 10 Minuten mit dem Pflgetuch polieren. Für einen deutlichen Effekt Vorgang wiederholen.

BESTELLHINWEISE**Gebindegrößen**

500 ml

Farbtöne/Glanzgrade

Farblos

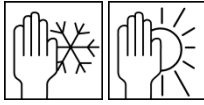
51700

Zusatzprodukte

ADLER Reinigungstücher 96210
 ADLER Sprühköpfe 96220
 ADLER Top-Cleaner 51696
 ADLER Door-Finish 51700

WEITERE HINWEISE

Haltbarkeit/Lagerung



Mindestens 1 Jahr in original verschlossenen Gebinden.

Vor Feuchtigkeit, direkter Sonneneinstrahlung, Frost und hohen Temperaturen (über 30 °C) geschützt lagern.

Sicherheitstechnische Angaben



Beachten Sie bitte das zugehörige Sicherheitsdatenblatt, die aktuelle Version kann im Internet unter www.adler-lacke.com abgerufen werden.
