

## Aviva Home-Weiß

## 4062050065

Universelle Dispersions-Innenfarbe für DIY und Gewerbe

### PRODUKTBESCHREIBUNG

#### Allgemeines

Weiß, wasserbasierte Wohnraumfarbe für Wand- und Deckenanstriche mit sehr guter Deckkraft.

Das Produkt ist ohne Zusatz von Lösemittel und Weichmacher formuliert.

#### Besondere Eigenschaften Prüfnormen



- **ÖNORM EN 13300**  
Nassabriebbeständigkeit: Klasse 3  
Kontrastverhältnis (Deckvermögen): Klasse 2 (bei 7 m<sup>2</sup>/l)  
Glanzgrad: matt  
Maximale Korngröße: fein (< 100 µm)
- **Französische Verordnung DEVL1104875A** über die Kennzeichnung von Baubeschichtungsprodukten auf ihre Emissionen von flüchtigen Schadstoffen: A+
- Ausgezeichnet mit dem **Österreichischen Umweltzeichen**

#### Anwendungsgebiete



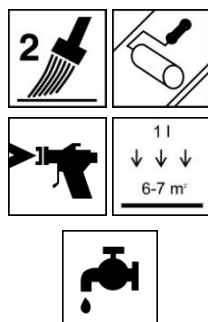
Für alle weißen Wand- und Deckenanstriche im gesamten Innenbereich. Optimal für Erstanstriche.

### VERARBEITUNG

#### Verarbeitungshinweise



- Bitte Produkt vor Gebrauch aufrühren.
- Verarbeitung nicht bei Temperaturen unter + 5 °C und/oder relativer Luftfeuchte > 80 %.
- Zur Vermeidung von Ansätzen nass in nass in einem Zug beschichten.
- Abzeichnungen von Ausbesserungen in der Fläche hängen von vielen Faktoren ab und sind daher unvermeidbar (BFS-Merkblatt 25).
- Dauerelastische Fugenmassen und Dichtungsprofile nicht überstreichen (Kann zu Rissbildung bzw. Verfärbungen des Anstriches führen)!
- Farbspritzer sofort mit Wasser entfernen.

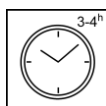
**Auftragstechnik**

Auftragsverfahren	Streichen	Rollen	Airless luftunterstützt (Airmix, Aircoat, etc.)
Spritzdüse (Ø mm)	-	-	0,53 – 0,63
Spritzdüse (Ø Inch)	-	-	0,021 – 0,026
Düsenwinkel (°)	-	-	50
Spritzdruck (bar)	-	-	150 – 180
Feinsieb	-	-	0,2 mm
Verdünnung	Wasser		
Verdünnungszugabe in %	max. 5		
Verbrauch ml/m <sup>2</sup>	ca. 145	ca. 170	
Ergiebigkeit pro Auftrag (m <sup>2</sup> /l) <sup>1)</sup>	ca. 7	ca. 6	
<sup>1)</sup> Ergiebigkeit inkl. Verdünnungszugabe und Spritzverlust			

Die Form, die Beschaffenheit des Untergrundes beeinflussen den Verbrauch/die Ergiebigkeit. Exakte Verbrauchswerte sind nur durch eine vorherige Probebeschichtung zu ermitteln.

**Trockenzeiten**

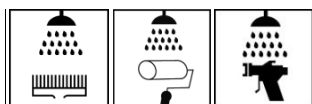
(bei 23 °C und 50 % r.F.)



Folgebeschichtung	nach ca. 3 - 4 h
-------------------	------------------

Die genannten Zahlen sind richtungsweisend. Die Trocknung ist abhängig von Schichtdicke, Temperatur, Luftaustausch und relativer Luftfeuchte.

Niedrige Temperaturen und/oder hohe Luftfeuchtigkeit verzögern die Trocknung.

**Reinigung der Arbeitsgeräte**

Sofort nach Gebrauch mit Seifenwasser.

Angetrocknete Farbreste mit ADLER Abbeizer Rote Krähe 95125 entfernen.

**UNTERGRUND****Untergrundart**

Mineralische Putze, Gipsputze, Beton, Gipskartonplatten und beschichtungsfähige Altanstriche.

**Untergrundbeschaffenheit**

Der Untergrund muss trocken, sauber und frei von trennenden Substanzen sein, sowie auf Tragfähigkeit und Eignung geprüft werden.

Bitte ÖNORM B 2230 Teil 2 beachten.

Siehe auch VOB, DIN 18363, Teil C, Absatz 3; Maler- und Lackierarbeiten.

Nicht tragfähige Beschichtungen sind grundrein zu entfernen.

**Untergrundvorbereitung**

- Kleine Risse, Löcher oder Unebenheiten mit geeignetem Spachtel ausbessern.
- Fettige oder ölige Verunreinigungen gründlich mit ADLER Entfetter 80394 entfernen.
- Für saubere, schwach saugende, trockene und tragfähige Untergründe ist keine Vorbehandlung erforderlich.
- Schimmelbefall mit Aviva Schimmelex 8309000200 oder Aviva Fungisan 8308000210 behandeln.

**Putze der Mörtelgruppen P II und P III**

Neue Putze drei bis vier Wochen unbehandelt stehen lassen. Nachputzstellen müssen gut abgebunden und ausgetrocknet sein, bei Bedarf fluatieren.

Auf grob porösen, leicht sandenden bzw. saugenden Flächen Grundbeschichtung mit Aviva Tiefengrund WV 4074000200.

**Gips und Fertigputze der Mörtelgruppen P IV und P V**

Eventuell vorhandene Sinterhaut abschleifen.

Auf grob porösen, leicht sandenden bzw. saugenden Flächen Grundbeschichtung mit Aviva Tiefengrund WV 4074000200.

**Gipskartonplatten (GKP)**

Spachtelgrate abschleifen.

Eine Grundbeschichtung mit Aviva Tiefengrund WV 4074000200 1:1 mit Wasser verdünnt.

**Betonflächen**

mit Schmutzablagerungen, Trennmittel oder Mehlkornschicht mechanisch reinigen.

Auf grob porösen, leicht sandenden bzw. saugenden Flächen Grundbeschichtung mit Aviva Tiefengrund WV 4074000200.

**Tragfähige Beschichtungen**

Matte, schwach saugende Beschichtungen direkt überarbeiten.

Auf grob porösen, leicht sandenden bzw. saugenden Flächen Grundbeschichtung mit Aviva Tiefengrund WV 4074000200.

Glänzende oder glatte Untergründe (wie Lack- und Latexuntergründe, Sinterschichten) anlaugen, aufräuen oder abschleifen

**Leimfarben**

Grundrein abwaschen und mit Aviva Tiefengrund WV 4074000200 1:1 mit Wasser verdünnt grundieren.

**Ein glänzendes Auftrocknen des Aviva Tiefengrund WV 4074000200 ist zu vermeiden!**

Bitte die jeweiligen technischen Merkblätter der Produkte beachten.

**BESCHICHTUNGS-AUFBAU****Grundbeschichtung**

Siehe Untergrundvorbereitung

**Zwischenbeschichtung**

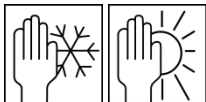
Aviva Home-Weiß 4062050065 mit maximal 5 % Wasser verdünnt.

**Schlussbeschichtung**

Aviva Home-Weiß 4062050065 unverdünnt

**BESTELLHINWEISE****Gebindegrößen**

3 l, 9 l und 15 l

<b>Farbtöne/Glanzgrade</b>	Weiß 4062050065	
	<ul style="list-style-type: none"> <li>Um Farbtongleichheit zu gewährleisten, nur Material mit gleicher Chargennummer an einer Fläche verarbeiten.</li> </ul>	
<b>Zusatzprodukte</b>	Aviva Tiefengrund WV 4074000200 Aviva Schimmelex 8309000200 Aviva Fungisan 8308000210 ADLER Abbeizer Rote Krähe 95125 ADLER Entfetter 80394	
<b>WEITERE HINWEISE</b>		
<b>Haltbarkeit/Lagerung</b>	Mindestens 1 Jahr in original verschlossenen Gebinden. Vor Feuchtigkeit, direkter Sonneneinstrahlung, Frost und hohen Temperaturen (über 30 °C) geschützt lagern.	
		
<b>Technische Daten</b>	VOC-Gehalt	EU-Grenzwert für Aviva Home-Weiß (Kat. A/a): 30 g/l (2010). Aviva Home-Weiß enthält < 1 g/l VOC.
<b>Produkt-Code für Farben und Lacke</b>	M-DF01	
<b>Sicherheitstechnische Angaben</b>	Beachten Sie bitte das zugehörige Sicherheitsdatenblatt! Die aktuelle Version kann im Internet unter <a href="http://www.adler-lacke.com">www.adler-lacke.com</a> abgerufen werden. Nur restentleertes Gebinde zum Recycling geben. Flüssige Materialreste können als Abfälle von Farben auf Wasserbasis, eingetrocknete Materialreste als ausgehärtete Farben oder als Hausmüll entsorgt werden.	
	